moderna®

moderna
treppe

www.moderna.de

Treppensystem moderna scala

Egal, ob Sie einer Altbautreppe einen neuen Look verleihen oder eine Neubautreppe mit einem attraktiven, langlebigen Belag versehen wollen – das Treppensystem moderna scala bietet genau die passende Lösung! Hochwertiger Laminatboden für Treppe und angrenzende Bodenflächen sorgt für ein harmonisches Gesamtbild und ist ganz einfach selbst installiert!

EINFACH SELBER MACHEN

Mehr als ein paar handwerkliche Grundkenntnisse sind nicht notwendig, um moderna scala zu verlegen – ohne Spezialwerkzeug, ohne große Baustelle!

ROBUST UND STRAPAZIERFÄHIG

Geeignet für Wohnbereiche mit starker Beanspruchung und gewerbliche Bereiche mit mäßiger Nutzung

PFLEGELEICHT

Der moderna Treppenbelag ist besonders unempfindlich und lässt sich ohne Spezialreiniger oder Fleckenentferner ganz einfach reinigen!

RUTSCHFEST UND TRITTSICHER

Barfuß, auf Socken oder mit nassen Schuhen – kein Problem für unseren Treppenbelag mit rutschhemmender Oberfläche

HARMONISCHES RAUMGEFÜHL

Boden und Treppe aus einem Guss – möglich machen das unsere dekoridentischen Bodenbeläge als perfekte Ergänzung zur Treppe!

Laminat für Treppe und Böden

moderna scala – eine für alles

Die Komplettlösung für Boden und Treppe

Kostengünstig selber machen – mit dem moderna scala Treppensystem kein Problem. Speziell von Handwerksspezialisten erarbeitet, präsentiert sich moderna scala als durchdachtes Baukastensystem mit maßgeschneiderten Lösungen für jede Anforderung.

- ✓ Geeignet für Wohnbereiche mit starker Beanspruchung und gewerbliche Bereiche mit mäßiger Nutzung
- ✓ Dekoridentischer Laminatboden zu allen Treppenbelägen

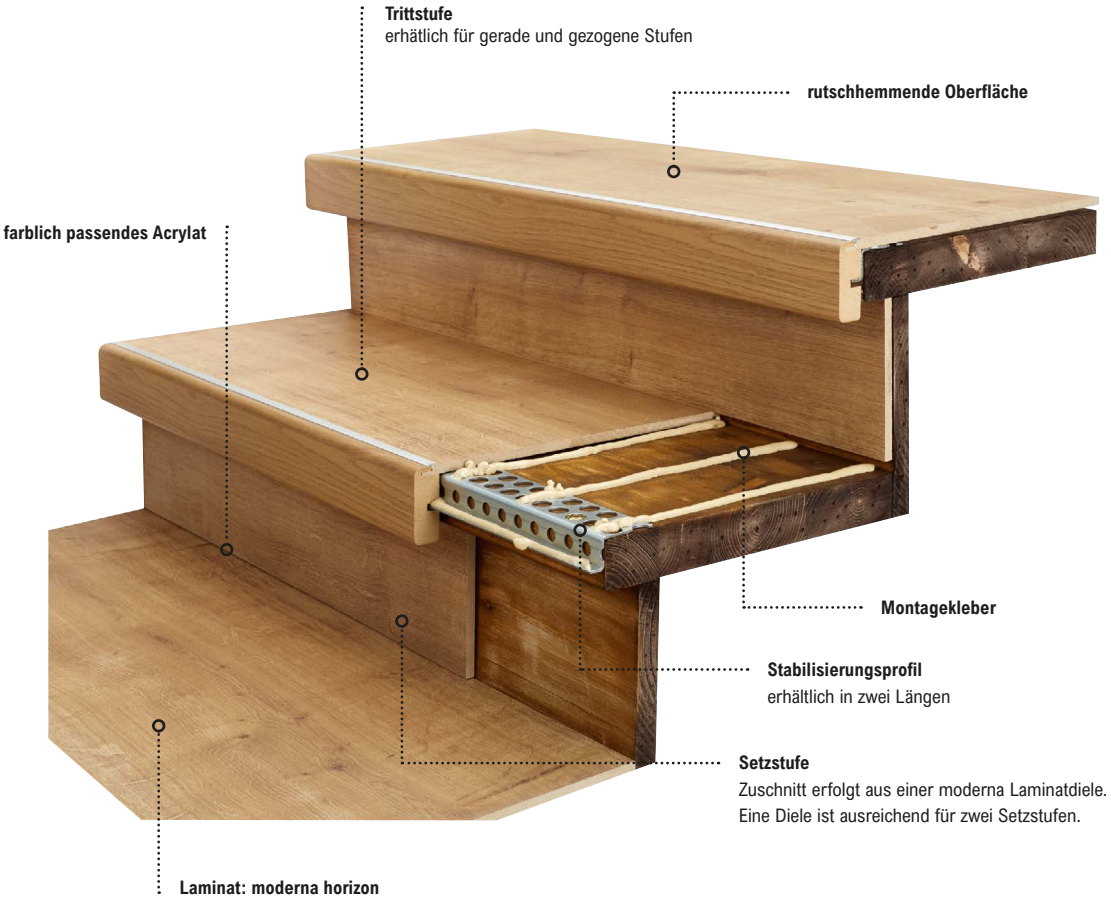

Für Zwischenpodeste oder Fluraustritte verwenden Sie bitte die moderna scala Podeststufe.

Dekore

Fenya Eiche

Talida Eiche

Dona Eiche

Baldo Eiche

Checkliste:
So planen Sie Ihre Treppenrenovierung

A.

Im ersten Schritt bestimmen Sie zu Hause die Art Ihrer Treppe. Ist diese einläufig oder gewendelt? Mit Podestflächen oder ohne? Die abgebildeten Zeichnungen auf der rechten Seite helfen Ihnen dabei.

B.

Treppenart bestimmt? Dann erklären Ihnen die Nummerierungen an den Zeichnungen genau, welche Materialien Sie für Ihre Treppenrenovierung benötigen. Zur schnellen und sicheren Identifizierung finden Sie die Nummerierungen auch auf den Paketen der moderna scala Materialien wieder.

C.

Denken Sie auch an das passende Zubehör wie Stabilisierungsprofile oder Montageklebstoff. Bitte berücksichtigen Sie auch die passende Dämmunterlage für Ihren Laminatboden im Podest- oder Flurbereich.

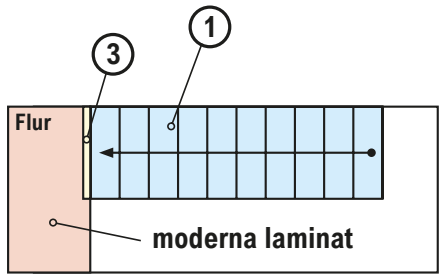

Einläufige Treppe

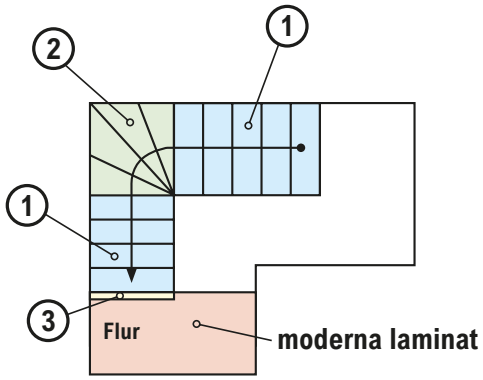

Einläufige viertelgewendelte Treppe

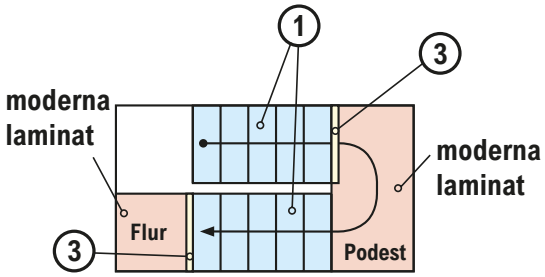

Gegenläufige Podesttreppe

Paketinhalte

Alle Pakete, die Sie bei Ihrem Fachhändler finden, sind mit einer Nummer (1, 2 oder 3) gekennzeichnet. Nachdem Sie Maße und Stufenanzahl Ihrer Treppe ermittelt haben, berechnen Sie anhand der Paketinhalte den individuellen Materialbedarf für Ihre Treppe.

Paket 1

moderna scala Stufenset 1150
für gerade Stufen
Paketinhalt: 2 Trittstufen
Maß: 1150 x 326 x 60 mm

Paket 2

moderna scala Stufenset 1450
für gezogene Stufen
Paketinhalt: Trittstufen plus Stufenerweiterung mit Klick-Verbindung
Maß Trittstufen: 1450 x 326 x 60 mm
Maß Tritttiefenverlängerung: 1287 x 320 x 8 mm

Paket 3

moderna scala Podeststufe 1280 mit
MULTICLIC-Verbindung
Paketinhalt: 1 Podeststufe
Maß: 1280 x 119 x 60 mm



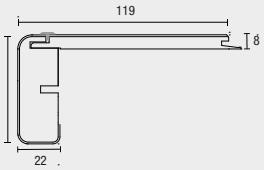

moderna laminat

Kollektion: moderna horizon
Paketinhalt: 6 Laminatdielen (2,535 m²/Pkt.)
Maß: 1288 x 328 x 8 mm

Einfach. Sauber. Selbst verlegt

Verlegung

48 h **15 – 29 °C** **45 – 65 %**

Akklimatisierung der Materialien:
48 Stunden bei einer Raumtemperatur von ca. 20 °C (mind. 15 °C) und einer relativen Luftfeuchtigkeit von 30 – 65 %. Pakete ungeöffnet und flach in der Mitte des Raumes lagern.

Tritt- und Setzstufe miteinander verschrauben, um Treppenknarren zu reduzieren. Es werden 3 bis 5 Fixierungen empfohlen.



Bei stark ausgetretenen Stufen wird ein Stabilisierungsprofil an der Treppenkante angebracht.



Stufenmaß mithilfe eines Maßbandes/Zollstocks aufnehmen, auf Stufenelement übertragen und anschließend zusägen.

Ausmessen der Setzstufe mithilfe eines Trittstufenmusters. Maße auf Setzstufenelement übertragen und anschließend zusägen.

Montagekleber parallel zur Laufrichtung auftragen.

Montagekleber großzügig auf der Innenseite der Vorderkante des Stufenelements auftragen.

Trittstufe einkleben und passend ausrichten.

Kleber auf Setzstufe aufbringen.

Einkleben der Setzstufe.



Montage der Podeststufe.

Nach der Montage der Treppe wird mit dem passenden moderna Fugendichtstoff versiegelt.

Zubehör:

Stabilisierungsprofil und Montageset
Stabilisierungsprofil zum Ausgleich stark ausgetretener Stufen. Das dazugehörige Montageset ist speziell auf die Lochung des Stabilisierungsprofils abgestimmt.
Maße Stabilisierungsprofil: 45 x 23 x 830/1250 mm
Inhalt Montageset: 50 Schrauben/Rosetten

Seitenblende (Massivholz) und Winkelleiste
Seitenblende zur Abdeckung offener Trittstufen. Winkelleiste zur seitlichen Abdeckung offener Setzstufen.

moderna Montageklebstoff
1K-Montagekleber auf Basis MS-Polymer
Inhalt: 290 ml (Kartusche)

moderna Treppenprofile

moderna bietet Ihnen neben der Komplettlösung moderna scala noch weitere Möglichkeiten zur Gestaltung Ihrer Treppe an. Mit Laminat, Vinyl oder Parkett.

Treppenprofil (3–7 mm/7–16 mm)
+ Silber und Titan
+ Länge: 1000 mm, 3000 mm

BUDUNNER

© 2022 by Moderna GmbH & Co. KG
Farb- und Strukturabweichungen sind durch die drucktechnische Wiedergabe möglich, Irrtum und Änderung vorbehalten.

Moderna GmbH & Co. KG
Zum Walde 21
59602 Rüthen-Meiste
Tel.: +49 2952 4170-330
Fax: +49 2952 816-95-330
info@moderna.de | www.moderna.de

DE
187000002 04|22
4 010449 036795